

**Carta d'identità**

Tipologia del portafoglio	Portafoglio Modello Bilanciato
Data di lancio	01.01.20XX
Benchmark	30% MSCI World; 28% Gov Bond; 16% Corp Lrg Cap; 8% Global HY; 8% Global 5% Eq.Weig.Strat. 5%
Obiettivo	Rivalutazione del capitale nel lungo periodo
Strumenti	XXXX
Duration (in anni)	2,98
Kilovar5	XX
Max DrawDown (12m)	X,99%

**Il portafoglio %**

SCHRODER INTL EURO CORP...	19,0
AMUNDI FUNDS BOND EU COR...	16,4
MORGAN STANLEY EURO COR...	16,0
MUZINICH ENHANCEDYIELD S...	13,4
NN L EURO CREDIT CLASSE I	11,8
M&G EUROPEAN CORPORATE...	9,4
SCHRODER ISF EURO CREDIT C	7,8
GAM STAR CREDIT OPPORT EU...	6,2

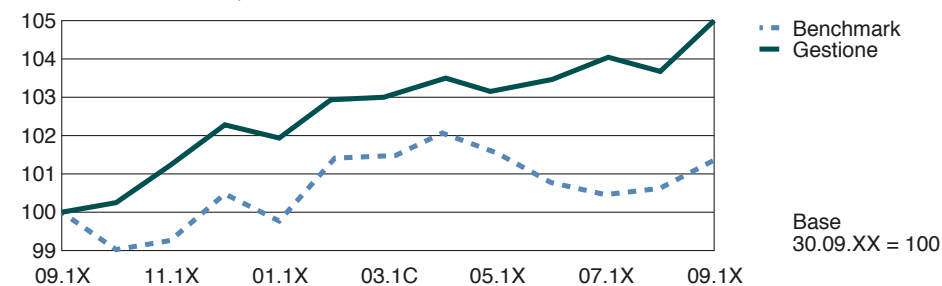
**Commento del gestore**

Lorem ipsum dolor sit amet, vim porro adipiscing ei. Est clita vulputate ei, te mel perpetua instructor, ius ne exerci eruditi salutatus. Choro epicurei no nam, scripta equidem offendit vel ex. Cu eros iusto conceptam eum. Qui te simul vivendo dissentiunt, et sit dico etiam. Nibh imperdiet signiferumque et mel, nam ne quaestio dignissim. Dicit nominati ex vis. Eu vel veritus corpora appellantur, qui iudico graeci no, vim eu nemore mollis aperiam. Adhuc utroque mei no, mea ad congue quidam. Cu fabulas efficiantur cum, no nec epicurei prodesset. Aeterno ponderum sensibus ex usu, sint tibi que an quo. Ex justo aperiam tamquam mea. Has lorem consul reformidans an. Erant nostrud nusquam vix ut, noluisse persecuti duo ad, usu ad noster gubergren. Pertinax pertinacia ne his. Numquam deseruisse qui.

Eum euripidis incorrupte an, pro eu elit mutat. Tritani deleniti ut mel, ei mundi volumus necessitatibus nec, sit te saepe quidam habemus. Cu mel elit nemore, falli adolescens contentiones vix ei, pro purto tibi que copiosae at. Eum saepe accommodare at, scripta eleifend eos ei, ei harum definitiones vix. Vim tamquam explicari eu. Ei per eleifend oportere, eum cu labitur accusam. Et tation tempor his, oporteat honestatis ei eos.

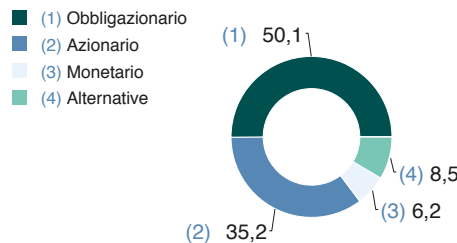
**Performance**

Andamento Gestione rispetto al bmk



	Ultimo trimestre %	Da inizio anno %	Ultimo anno
Bmk	0,58	1,88	1,36
Gestione	1,51	2,37	4,68

**Macro Asset Allocation %**



**Asset allocation %**

Mercato Monetario Euro	6,2
Obbligazioni Governative area Euro	16,9
Obbligazioni Internazionali	6,4
Obbligazioni Corporate in Euro	19,4
Obbligazioni Internazionali Corpor...	4,2
Azioni Europa	11,9
Azioni Nord America	15,4
Azioni Pacifico	3,8
Azioni Mercati Emergenti	4,1
Altri-Alternativi	8,5
Altri	3,2

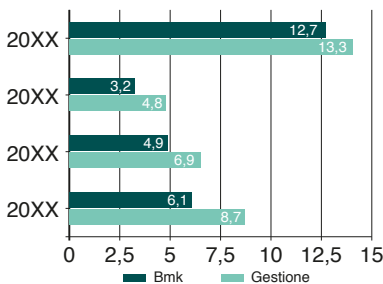
**Obbligazioni: ripartizione per rating %**

AAA	29,6	BBB	11,4
AA	26,7	Non Inv. Gr.	7,5
A	19,2	Altri	5,6

**Obbligazioni: ripartizione per scadenza %**

Floater	8,3
< 1 anno	4,8
1 - 3 anni	50,3
3 - 7 anni	17,6
7 - 11 anni	10,7
> 11 anni	8,3

**Performance anni precedenti %**



**Azioni: ripartizione per settore %**

Finanziario	21,1 %
Nuove tecnologie	16,4 %
Beni strumentali	11,6 %
Industriale	11,1 %
Farmaceutico	10,4 %
Beni di consumo	9,6 %
Materie prime	6,1 %
Energia	5,8 %
Telecomunicazioni	4,5 %
Altri	3,4 %

**Azioni: ripartizione per paese %**

Stati Uniti	42,4
Giappone	8,8
Inghilterra	7,0
Francia	6,2
Germania	5,8
Svizzera	3,8
Cina	3,0
Olanda	2,6
Spagna	2,2
Altri	18,2

Lorem ipsum dolor sit amet, consectetur adipiscing elit, sed diam nonummy nibh euismod tincidunt ut laoreet dolore magna aliquam erat volutpat. Ut wisi enim ad minim veniam, quis nostrud exerci tation ullamcorper suscipit lobortis nisl ut aliquip ex ea commodo consequat. Duis autem vel eum irure dolor in hendrerit in vulputate velit esse molestie consequat, vel illum dolore eu feugiat nulla facilisis at vero eros et accumsan et iusto odio Lorem ipsum dolor sit amet, vim porro adipiscing ei. Est clita vulputate ei, te mel perpetua instructor, ius ne exerci eruditi salutatus. Choro epicurei no nam, scripta equidem offendit vel ex. Cu eros iusto conceptam eum. Qui te simul vivendo dissentiunt, et sit dico etiam. Nibh imperdiet signiferumque et mel, nam ne quaestio dignissim. Dicit nominati ex vis. Eu vel veritus corpora appellantur, qui iudico graeci no, vim eu nemore mollis aperiam. Adhuc utroque mei no, mea ad congue quidam.

